ELEMENTO MODULARE A COMANDO ELETTRICO PER AZIONAMENTO SEMPLICE EFFETTO

oil system

DENOMINAZIONE VALVOLA Valve Denomination	Codice ordinazione Ordering code
V07	G3. 865. 07. 0. Y. 0.
V08	G3. 865. 08. 0. Y. 0.
V30	G3. 865. 30. 0. Y. Z.
V31	G3. 865. 31. 0. Y. Z.

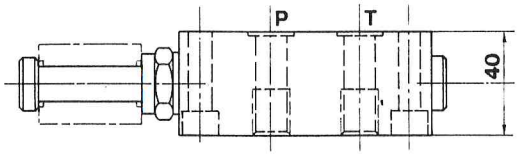

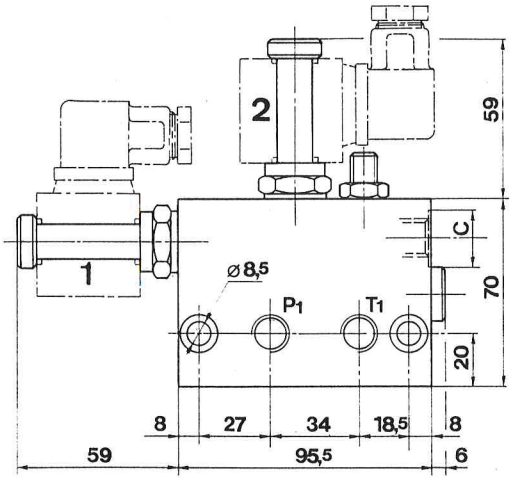

Modulo per l'azionamento di cilindri a semplice effetto in parallelo oppure per l'azionamento di un cilindro a doppio effetto in rigenerativo.
E'composto da due valvole elettriche e da due valvole unidirezionali.

- filtraggio consigliato: 25 micron o inferiore
- trafilamento nullo
- voltaggio minimo richiesto: 90% della tensione nominale
- ogni blocco viene fornito con 2 o-ring
- per avere maggiori prestazioni nel medesimo modulo è possibile inserire la valvola CE 6
- il solenoide è da ordinare a parte

Y	ATTACCHI / PORT SIZE	
	P1 - T1 - C - C1 - C2	
1	1/4" BSPP	

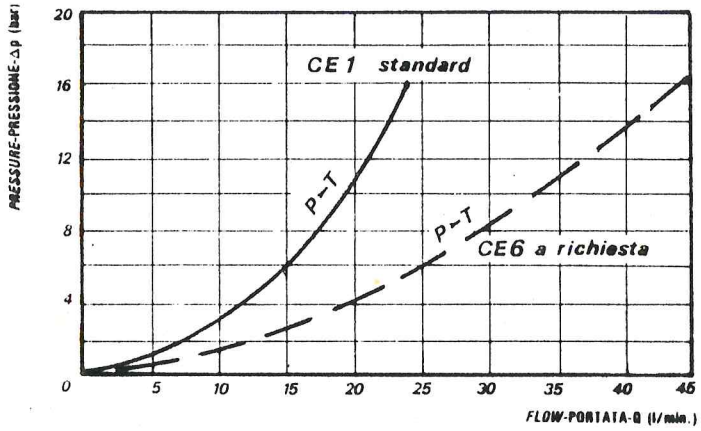

Z	O	A	B	C	D	F	F	G	H	I
l/min	senza	1	2	3	4	5	6	7	8	9
PORTATA CONTROLLATA DALLO STROZZATORE COMPENSATO										

	SCHEMA SYMBOL	Funzioni possibili con solenoide: Operating features with solenoid:	
V07	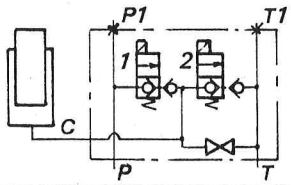	1 eccitato 2 diseccitato: P → C	2 eccitato 1 diseccitato: C → T
V08	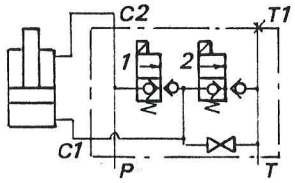	1 eccitato 2 diseccitato: P → C1, P → C2	2 eccitato 1 diseccitato: C1 → T, P → C2
V30	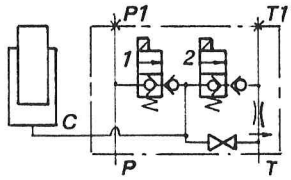	1 eccitato 2 diseccitato: P → C	2 eccitato 1 diseccitato: C → T
V31	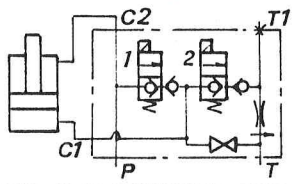	1 eccitato 2 diseccitato: P → C1, P → C2	2 eccitato 1 diseccitato: C1 → T, P → C2

pressione di lavoro max / max working pressure	portata max / flow max	peso / weight
BAR 250 (300 con CE 6)	l/min 25 (45 con CE6)	Kg 1,17